

Ερευνα-σοκ

ΠΟΛΙΤΙΚΗ

ΤΙ ΑΠΑΝΤΗΣΑΝ ΟΙ ΝΕΟΙ ΤΙ ΑΠΑΝΤΗΣΑΝ ΟΙ ΓΟΝΕΙΣ

| Από 1.501 € έως 2.000 € | Από 2.001 € έως 2.500 € | Από 2.501 € έως 3.000 € | Από 3.001 € έως 4.000 € | Δ.Ξ./Δ.Α. |
|-------------------------|-------------------------|-------------------------|-------------------------|-----------|
| 2,2 | 1,2 | 1,6 | 1,2 | 21,4 |
| 3,4 | 0,2 | 0,2 | 0,4 | 5,0 |



τα όρια της φτώχειας, καθώς το 18,6% των νέων Ελλήνων ζει με λιγότερα από 250 ευρώ τον μήνα! Παράλληλα, το 18,1% ζει με ένα μηνιαίο εισόδημα που κυμαίνεται από τα 250 μέχρι τα 500 ευρώ και το 11,3% με εισόδημα έως 750 ευρώ. Αυτές οι πενιχρές αποδοχές περιορίζουν στο ελάχιστο τις οικονομικές δυνατότητες των νέων, από τους οποίους μόλις ένα ποσοστό 22,7% μπορεί να πληρώνει τους λογαριασμούς του και μόλις το 28,2% να εξασφαλίσει αξιοπρεπείς συνθήκες στέγασης. Αντιθέτως, οι γονείς τους καλύπτουν τους λογαριασμούς τους σε ποσοστό 50,4% και εξασφαλίζουν συνθήκες στέγασης σε ποσοστό 83,2%, γεγονός που αποδεικνύει το εισοδηματικό χάσμα μεταξύ των δύο γενεών.

Το διαθέσιμο εισόδημα για το μεγαλύτερο ποσοστό των νέων είναι κάτω από τα όρια της φτώχειας, με το 18,6% να ζει με λιγότερα από 250 ευρώ τον μήνα

Η έρευνα διεξήχθη στο πλαίσιο του πανευρωπαϊκού προγράμματος χαρτογράφησης της ανεργίας των νέων CUPESSE, που διεξάγεται ταυτόχρονα σε 11 χώρες υπό τον συντονισμό του Πανεπιστημίου της Χαϊδελβέργης. Οι ερωτώμενοι απάντησαν σε αρκετές ερωτήσεις που έχουν να κάνουν με το οικονομικό, μορφωτικό και πολιτισμικό υπόβαθρό τους, ώστε να αναζητηθούν και οι αιτίες της ανεργίας ή της καθήλωσης σε χαμηλές εισοδηματικές τάξεις.

Οι ερευνητές της διαNEOσις και της MRB κατέταξαν τους νέους σε τέσσερις κατηγορίες, αναλόγως με τις απαντήσεις τους. Πρόκειται για τους «παραδοσιακούς», τους «κοινωνικά ενεργούς», τους «συστημικούς» και τους «προοδευτικούς». «Οι νέοι που εμφανίζουν τα υψηλότερα ποσοστά ανεργίας είναι κυρίως νέοι οι οποίοι δεν θεωρούνται "ενεργοί πολίτες", αντιδρούν απέναντι στους θεσμούς, δεν είναι ιδιαίτερα μορφωμένοι και δεν αφιερώνουν χρόνο στον πνευματική καλλιέργεια», τονίζει ο Δημήτρης Μαύρος, διευθύνων σύμβουλος της MRB.

το 48% των νέων η βασική πηγή του διαθέσιμου εισοδήματός τους είναι το οικονομικό βοήθημα που λαμβάνουν από τους γονείς τους, έναντι του 45% που δηλώνει ότι στηρίζεται πρωτίστως στις αποδοχές από την εργασία του.

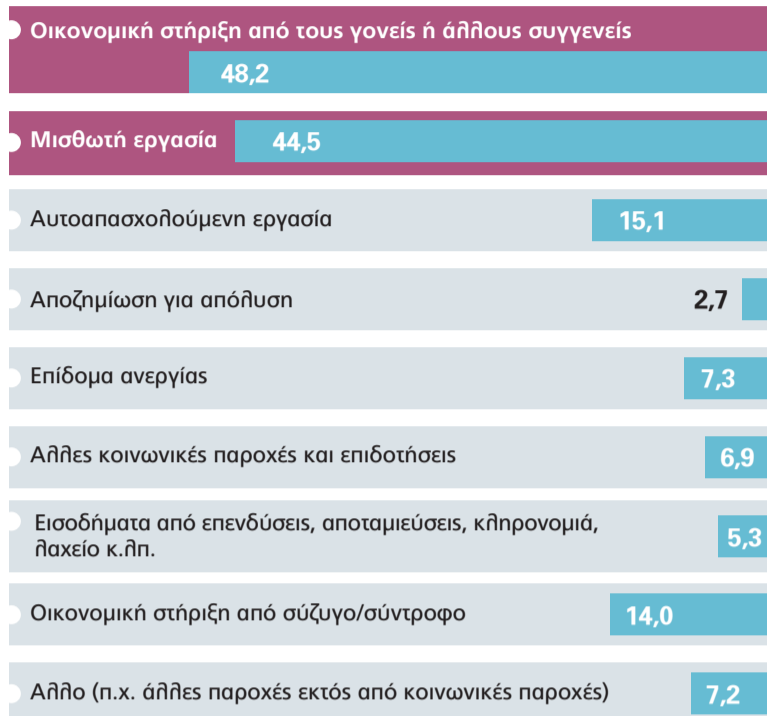
Το εντυπωσιακό είναι ότι τα χρήματα που μέσω των γονέων τους καρπώνονται και οι νέοι Έλληνες προέρχονται κυρίως από τις συντάξεις. Η έρευνα δείχνει ότι η βασική πηγή εισοδήματος για τους γονείς είναι οι συντάξεις σε ποσοστό 31,8%, με τη μισθωτή εργασία να έρχεται δεύτερη με 29%.

Την ίδια στιγμή, το διαθέσιμο εισόδημα για το μεγαλύτερο ποσοστό των νέων είναι αρκετά κάτω από

Ποιες είναι οι πηγές του εισοδήματός σας;

Ερωτήσεις πολλαπλής επιλογής

%

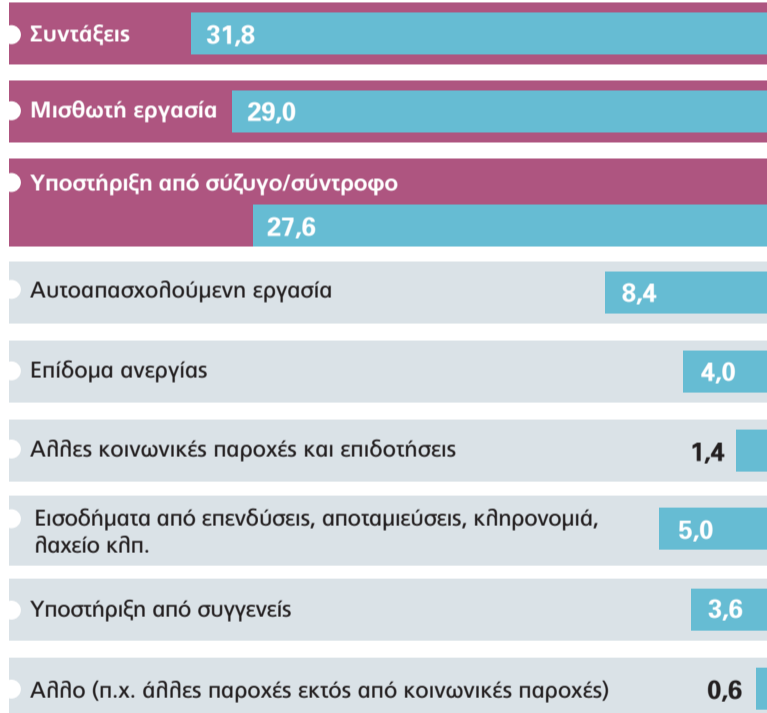


50 40 30 20 10 0

Στην ίδια ερώτηση οι γονείς απάντησαν:

Ερωτήσεις πολλαπλής επιλογής

%



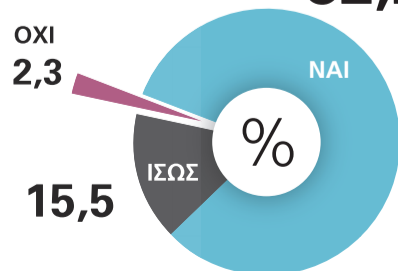
40 30 20 10 0

ΤΑΥΤΟΤΗΤΑ ΕΡΕΥΝΩΝ:

Φορέας διεξαγωγής: MRB Hellas S.A (αρ. Μητρώου ΕΣΡ 3), **Φορέας ανάθεσης:** Αστική μη κερδοσκοπική εταιρεία ΔιαNEOσις
Πληθυσμός: Γενικός πληθυσμός 18-35 ετών, χρήστες Internet, **Κάλυψη:** Σύνολο της Επικράτειας/Πανελλαδικά, **Δείγμα:** 1.538 συνεντεύξεις, **Τυπικό σφάλμα:** Μέγιστο +/- 2,5% σε διάστημα εμπιστοσύνης 95%
Πληθυσμός: Γονείς νέων 18-35 ετών που απάντησαν στην έρευνα, **Κάλυψη:** Σύνολο της Επικράτειας/Πανελλαδικά, **Τυπικό σφάλμα:** Μέγιστο +/- 4,38% σε διάστημα εμπιστοσύνης 95%

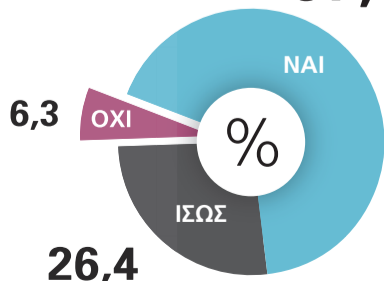
Να μάθω νέες δεξιότητες, όπως μια καινούργια γλώσσα, προγράμματα Η/Υ

82,2



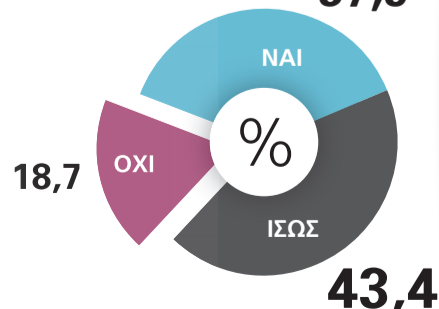
Να μάθω εντελώς νέες δεξιότητες ή να εκπαιδευτώ εκ νέου για να βρω μια δουλειά

67,3



Να μειώσω τις προσδοκίες μου σε σχέση με τις αποδοχές μου

37,9



Να μειώσω γενικότερα τις προσδοκίες μου (για παράδειγμα σε σχέση με τις συνθήκες εργασίας και το επίπεδο των ευθυνών)

27,3

